

EINFACH MIETEN



☎ 04267 89-120

Burghard-von-der-Wehl-Straße 2-4
27389 Lauenbrück

☎ 040 840542-220

Fangdieckstraße 76
22547 Hamburg

☎ 040 733204-420

Werner-Siemens-Straße 89
22113 Hamburg

☎ 0431 71753-520

Wasserwerksweg 10-14
24222 Schwentinental

MINI- / KOMPAKTBAGGER (INKL. GRABENLÖFFEL UND TIEFLÖFFEL)

Typ	Gewicht (ca.t)	Tagespreis (in€)	Vers. (in€)	SB
Takeuchi TB 210 / Neuson 803	1,00 - 1,15	60,00	6,00	B
Takeuchi TB 210 Hybrid / Neuson 803 (HPU Hybrid)	1,20	Preis auf Anfrage		B
Takeuchi TB 216 / Neuson ET 16 / ET 18 / Doosan DX 19	1,60 - 1,90	75,00	7,00	B
Takeuchi TB 225 / Doosan DX 27 / Neuson ET 24 / EZ 26	2,40 - 2,70	105,00	9,00	B
Takeuchi TB 235 / Doosan DX 35 / Neuson ET 35 / EZ 36	3,50	115,00	10,00	C
Takeuchi TB 240 / TB 250 / Neuson ET 42 / EZ 50	5,00	125,00	10,00	C
Takeuchi TB 260 / Doosan DX 63 / Neuson ET 65	5,70 - 6,30	135,00	12,00	C
Takeuchi TB 370 / TB 290 / Doosan DX 85 / Neuson ET 90 / EZ80	8,50	155,00	13,00	C

MOBILBAGGER

Typ	Gewicht (ca.t)	Tagespreis (in€)	Vers. (in€)	SB
TEREX TW 75 / Neuson EW 65	7,30	140,00	12,00	C
Takeuchi TB 295W-2 / Doosan DX 100W / Neuson EW 100	10,00	160,00	13,00	C
ATLAS 140W / Doosan DX 140W	14,00	190,00	14,00	C
ATLAS 160W / 175Wsr / Doosan DX 160W	16,50	205,00	17,00	C
Doosan DX 170W	19,00	205,00	18,00	D
ATLAS 190W	19,00	245,00	18,00	D
ATLAS 220W	22,00	245,00	18,00	D
ATLAS 220W mit Teleskoparm	25,00	440,00	25,00	D

ZWEIWEGE- / UMSCHLAG- / LONGREACHBAGGER

Typ	Gewicht (ca.t)	Tagespreis (in€)	Vers. (in€)	SB
ATLAS-Zweiwegebagger 1604ZW	22,00	400,00	30,00	D
Gleisbauanhänger mit Zubehör		205,00	10,00	B
Stopfgerät Windhoff AST8 / Kinshofer DT03		265,00	30,00	B
SMP-Rotator mit Grabenschaufel		120,00	8,00	B
SMP-Rotator mit Palettengabel		100,00	8,00	B
ATLAS-Umschlagbagger 200MH	20,00	230,00	22,00	D
ATLAS-Umschlagbagger 250MH	24,00	255,00	22,00	D
ATLAS-Umschlagbagger 350MH	35,00	295,00	22,00	D
Mehrschalengreifer E 321	16 - 22	65,00	5,00	B
Mehrschalengreifer E 651	22 - 30	75,00	5,00	B
Schüttgutgreifer für Industriebagger	Inhalt 1,5 - 2,5 m³	75,00	5,00	B
Doosan DX 300LC Long Reach 18 m	35,00	415,00	25,00	D



RAUPENBAGGER



Typ	Gewicht (ca. t)	Tagespreis (in€)	Vers. (in€)	SB
Takeuchi TB 2150 / Doosan DX 140LCR	15,50	190,00	17,00	C
ATLAS 160LC	17,50	205,00	18,00	C
ATLAS 190LC / Doosan DX 180LC	20,00	220,00	20,00	C
Doosan DX 225LC	23,00	240,00	22,00	C
Doosan DX 235LC oder Kurzheck	25,00	260,00	23,00	D
Doosan DX 255LC	26,00	260,00	24,00	D
Doosan DX 300LC	30,00	310,00	25,00	D
Doosan DX 350LC	35,00	350,00	25,00	D

ZUSÄTZLICHE WERKZEUGE (FÜR BAGGER)

Typ (Hinweis: Umbaukosten von Adapterplatten sind vom Kunden zu fragen)	Gewicht (ca. t)	Tagespreis (in€)	Vers. (in€)	SB
Zweischalengreifer für 1,5 - 3,5 t		25,00	2,00	A
Zweischalengreifer für 5 - 9,5 t		35,00	2,00	A
Zweischalengreifer für 10 - 22 t		55,00	2,00	A
Greiferverlängerung 1.000 - 2.000 mm		15,00	2,00	A
Stielverlängerungen 2.000 - 3.000 mm		35,00	2,00	A
Armverlängerungen hydr. 2.500 - 3.000 mm		70,00	5,00	B
Tieföffel 0,9 - 12 t		15,00	1,00	A
Tieföffel ab 13 t		20,00	1,00	A
Gitteröffel MS01 / MS03 / MS08		25,00	1,00	A
Gitteröffel T 620		35,00	2,00	A
Gitteröffel MS21 / OQ70/55		45,00	2,00	A
hydr.schw. Grabenlöffel 1,5 - 12 t		25,00	2,00	A
hydr.schw. Grabenlöffel 13 - 22 t		35,00	2,00	A
hydr.schw. Grabenlöffel 22 - 38 t		45,00	2,00	B
Roderechen MS01 / MS03 / MS08		35,00	1,00	B
Roderechen T 620		45,00	2,00	B
Sortiergreifer 1 - 2 t / Mehrzweckgreifer	0,10	50,00	5,00	B
Sortiergreifer 6 - 8 t / Mehrzweckgreifer A04 - A09	0,40	60,00	8,00	B
Sortiergreifer D15H 11 - 18 t	0,60	70,00	8,00	B
Sortiergreifer D20H 14 - 22 t	1,00	90,00	8,00	B
Sortiergreifer D27H 23 - 27 t	1,50	105,00	9,00	B
Sortiergreifer D32H 25 - 32 t	1,70	115,00	10,00	B
Erdbohrer mit Aufnahme MS01/03 für 1,5 - 2 t		30,00	3,50	A
Erdbohrer mit Aufnahme MS03/MS08 für 3,5 - 8 t		50,00	5,00	B
Tinbin-Anbauschotterauger TC2 für Bagger ab 16 t		350,00	13,00	B
Probst-Trittstufenversetzzange		35,00	6,00	A
Dynaset-Hydraulikmagnet		95,00	5,00	B
Bohrgerät RHA für Bagger ab 16 t		250,00	15,00	B
Bohrgestänge 1500 mm		27,00		
Bohrkopf		38,00		
Schaufelseparatoren DL-Serie für Bagger bis 8 t		133,00	10,00	B
Schaufelseparatoren DN-Serie für Bagger ab 14 t		Preis auf Anfrage		B
Anbauverdichter HD 800 für 7 - 20 t		105,00	8,00	B
Anbauverdichter HD 1200 für 14 - 40 t		108,00	8,00	B
Epiroc-Abbruchzange CC 1600 U		200,00	20,00	B
Epiroc-Brecherlöffel BC 2100 für Bagger ab 16 t		345,00	15,00	B

HYDRAULIKHAMMER (FÜR BAGGER)

Typ (Hinweis: Umbaukosten von Adapterplatten sind vom Kunden zu fragen)	Gewicht (ca. t)	Tagespreis (in€)	Vers. (in€)	SB
Atlas Copco SB 52 (Aufnahme MS01)	55,00	35,00	5,00	B
Atlas Copco SB 102 (Aufnahme MS01)	55,00	50,00	5,00	B
Atlas Copco SB 152 / SB 202 (Aufnahme MS03)	200,00	65,00	6,00	B
Atlas Copco SB 302 (Aufnahme MS08)	290,00	75,00	6,00	B
Atlas Copco SB 552 (Aufnahme T 620)	550,00	105,00	9,00	B



Atlas Copco MB 750 (Aufnahme T 620)	750,00	115,00	9,00	B
Atlas Copco MB 1000 (Aufnahme T 620)	1.000,00	125,00	9,00	B
Atlas Copco MB 1200 (Aufnahme MS21)	1.200,00	125,00	9,00	B
Atlas Copco MB 1650 (Aufnahme MS21)	1.650,00	135,00	9,00	B



KETTENDUMPER

Typ	Inhalt (ca. m³)	Gewicht (ca. t)	Tagespreis (in€)	Vers. (in€)	SB
Neuson DT05	0,30	0,50	70,00	4,00	B
Neuson DT08	0,40	0,60 - 0,70	75,00	4,00	B
Neuson DT15	0,80	1,00	85,00	5,00	B
Neuson DT25	1,40	2,30	95,00	6,00	B



RADDUMPER

Typ	Inhalt (ca. m³)	Gewicht (ca. t)	Tagespreis (in€)	Vers. (in€)	SB
Minidumper / Schubkarre motorisiert	0,25	0,17	50,00	4,00	A
Super Skub Hydra (hydr. kippbar)	0,40	0,30	55,00	5,00	A
Neuson 1501	0,80	1,30	65,00	6,00	B
Neuson DW 30	1,80	2,50	70,00	25,00	C
Neuson DW 50	2,70	3,20	90,00	25,00	C
Neuson DW 60	3,20	4,00	105,00	25,00	C
Neuson DW 90	4,50	4,70	125,00	25,00	C
Mobil-/Kettendumper von Bergmann			Preis auf Anfrage		



KOMPAKTLADER / DELTALADER (INKL. STANDARDSCHAUFEL)

Typ	Gewicht (ca. t)	Tagespreis (in€)	Vers. (in€)	SB
Takeuchi TL 6	3,50	120,00	10,00	C
Takeuchi TL 8	3,90	130,00	10,00	C
Takeuchi TL 12 V2	5,90	140,00	12,00	C



TELESKOPLADER (MIT STANDARDSCHAUFEL UND PALETTENGABEL)

Typ	Hubhöhe (m)	Gewicht (ca. t)	Tagespreis (in€)	Vers. (in€)	SB
Weidemann T4512	4,50	2,70	100,00	8,00	C
Weidemann T5522	5,47	4,20	115,00	9,00	C
Weidemann T6027	6,00	5,20	150,00	9,00	C
Teleskopradlader 2080T	3,95	4,10	130,00	8,00	C
Weycor Teleskopradlader AR 480 Tele	4,65	6,00	130,00	10,00	C
Weidemann Teleskopradlader 5080T	4,80	7,20	165,00	12,00	C



RADLADER (MIT STANDARDSCHAUFEL UND PALETTENGABEL)

Typ	Inhalt (ca. m³)	Gewicht (ca. t)	Tagespreis (in€)	Vers. (in€)	SB
Weidemann 1160 / 1240 LP / Kramer 5035	0,30	1,70 - 2,10	80,00	7,00	B
Weidemann 1190e (Elektro)	0,30	2,20	115,00	9,00	B
Weycor AR 320 / Weidemann 1390	0,35	2,50 - 2,80	85,00	7,00	B
Weycor AR 380 / Weidemann 1880 / Schäffer SLT 2445	0,50 - 0,80	2,70 - 3,50	95,00	8,00	C
Weycor AR 400 / Weidemann 2080	0,90	4,20 - 4,70	105,00	9,00	C
Weycor AR 420/440 / Weidemann 3080	1,00	5,10 - 5,40	110,00	9,00	C
Weycor AR 480 / Weidemann 4080	1,20	5,80	120,00	10,00	C
Weycor AR 520	1,30	6,20 - 6,50	135,00	10,00	C
Weycor AR 530 / Weidemann 5080	1,50	7,00	145,00	12,00	C
Weycor AR 550 / AR 560	1,80	8,00	155,00	12,00	C
Weycor AR 580	2,00	9,50	165,00	13,00	C
Doosan DL 200 / DL 220	2,00 - 2,30	12,00 - 13,20	180,00	15,00	D
Weycor AR 660 / Doosan DL 250	2,50 - 4,00	13,80 - 14,00	205,00	18,00	D
Doosan DL 280	20,80	15,80	230,00	20,00	D
Doosan DL 320 / DL 380	3,30 - 3,70	19,50 - 20,30	255,00	22,00	D
Doosan DL 420	4,50	24,00	320,00	25,00	D



ZUSÄTZLICHE WERKZEUGE (FÜR RADLADER)

Typ	Gewicht (ca. t)	Tagespreis (in€)	Vers. (in€)	SB
Palettengabel		15,00	1,00	A
Seitenkippschaufel / Greiferschaufel / Steingabel		30,00	2,00	A
Radladermulde RM 05 / RM 10		15,00	1,00	A
Kehrbesen Tuchel		70,00	2,00	B
Kehrmaschine Grüning		70,00	2,00	B
Mischschaufel Michaelis MS 60		60,00	2,00	B
Schaufelseparatoren ALLU DL-Serie		133,00	10,00	B
mobiler Hochdruckreiniger		60,00	2,00	B
Gabelverlängerungen 1,80m - 2,00m		15,00	1,00	A
Weitere Anbauwerkzeuge für Radlader auf Anfrage				

WALZENZÜGE

Typ	Gewicht (ca. t)	Tagespreis (in€)	Vers. (in€)	SB
ATLAS AW 1070 / Bomag BW 177	7,10	120,00	9,00	C

VIBRATIONSWALZEN

Typ	Gewicht (ca. t)	Tagespreis (in€)	Vers. (in€)	SB
Bomag BW 65H (handgeführt)	0,80	40,00	4,00	B
Bomag BW 80 D / BW 90 D / BW 100 D	1,50 - 1,70	65,00	6,00	B
ATLAS AW 260 / Bomag BW 120	2,60	85,00	7,00	B

VIBRATIONSPLETTEN

Typ	Gewicht (ca. kg)	Tagespreis (in€)	Vers. (in€)	SB
Bomag BVP 10/36 / Bomag BP 20/50 D	85,00 - 109,00	30,00	3,50	B
Bomag BPR 25/50 D	150,00	35,00	3,50	B
Bomag BPR 35/42 D / Bomag BPR 35/60 D	230,00 / 240,00	40,00	3,50	B
Bomag BPR 45/55 D	400,00	45,00	3,50	B
Bomag BPR 55/65 D / Bomag BPR 60/65 D	445,00 / 460,00	50,00	4,00	B
Bomag BPR 70/70 D	580,00	55,00	4,00	B
Bomag BPR 100/80 D	707,00	65,00	4,00	B
Kunststoffmatte		5,00		

STAMPFER

Typ	Gewicht (ca. kg)	Tagespreis (in€)	Vers. (in€)	SB
Bomag BT 60	60,00	27,00	3,50	B

KOMPRESSOREN

Typ	Gewicht (ca. t)	Tagespreis (in€)	Vers. (in€)	SB
Atlas Copco XAS 58 / 68 (3,0 - 3,5 m³)	0,70	40,00	4,00	B
Atlas Copco XAX 97 (5,3 m³)	0,80	70,00	4,00	B
Atlas Copco XAVS 186 (10,4 m³)	1,90	110,00	10,00	C

DRUCKLUFTHÄMMER

Typ	Gewicht (ca. kg)	Tagespreis (in€)	Vers. (in€)	SB
Atlas Copco TEX 05	6,00	5,00	3,50	A
Atlas Copco RTEX 15	17,00	9,00	3,50	A
Atlas Copco RTEX 25	25,00	9,00	3,50	A
Spitzmeißel / Flachmeißel / Asphaltmeißel		1,00		
Manterschlauch 20 m		2,00		

MOTORHÄMMER

Typ	Gewicht (ca. kg)	Tagespreis (in€)	Vers. (in€)	SB
Wacker Neuson BH 65	25,00	30,00	3,50	A



GENERATOREN

Typ	Leistung (kVA)	Gewicht (ca. t)	Tagespreis (in€)	Vers. (in€)	SB
Atlas Copco P2000i	1,66	0,02	20,00	3,50	B
Mosa GE 12054	11,00	0,23	30,00	3,50	B
Atlas Copco QAS 45	43,50	1,00	55,00	5,00	B
Weitere Generatoren auf Anfrage					




LICHTMAST

Typ	Beleuchtung	Tagespreis (in€)	Vers. (in€)	SB
Atlas Copco LED HiLight V2+	320 W	20,00	3,50	B
Atlas Copco LED HiLight H6+	4 x 350 W	75,00	6,00	B




STUBBENFRÄSEN / HOLZHÄCKSLER

Typ	Gewicht (ca. t)	Tagespreis (in€)	Vers. (in€)	SB
Vermeer BC 200 XL / BC 230 XL Holzhäcksler	1,50	190,00	12,00	C
Vermeer SC 292 Mobil Baumstubbenfräse	0,58	200,00	13,00	C
Vermeer SC 30 TX Kettenstubbenfräse	0,70	200,00	13,00	C



KLEINGERÄTE UND KLEINMASCHINEN

Typ		Tagespreis (in€)	Vers. (in€)	SB
Tauchpumpe	300l/min/10 m	20,00	3,50	A
Kernbohrer Typ CDR 352 / CF 16	Ø 70 - 250 mm	25,00	3,50	A
Fugenschneider FS 170/ FS 175	Schnitttiefe 165 -190 mm	35,00	3,50	A
Fugenschneider FS 250 B	Schnitttiefe 310 mm	80,00	6,00	B
Trennscheiben (Asphalt / Beton)	21,00€/mm	Berechnung nach Abnutzung		
Nassschneidetisch		35,00	3,50	A
Makita Stemmhammer HM 1214 C / Kombihammer	elektro	20,00	3,50	A
Stihl Erdbohrer	Ø 120 - 200 mm	40,00	3,50	A
Bauzaunfeld + Bauzaunfuß		Preis auf Anfrage		
Vakuum-Hebegerät SH-2500-UNI m. Benzinmotor	Tragfähigkeit bis 2,5 t	65,00	4,00	A
Probst Verbundstein Transportkarre		15,00	2,00	A
Agria Einachsschlepper 3400 mit Besen		60,00	6,00	A
Agria Einachsschlepper 3400 mit Fräse		95,00	9,00	A
Mobiler Dieseltank	ca. 940 L	15,00	2,00	A



LASTKRAFTWAGEN, TRANSPORTER UND ANHÄNGER

Typ	zul. GG (ca. t)	Tagespreis (in€)	Vers. (in€)	SB
LKW mit ATLAS - Ladekran und Kippaufbau	7,50	200,00	25,00	C
LKW mit ATLAS - Ladekran und Kippaufbau	18,00	275,00	40,00	C
LKW mit ATLAS - Ladekran und Kippaufbau	26,00	350,00	45,00	D
300 Frei-km pro Miettag, Mehr-km 7,5 t = 0,10 €, Mehr-km 18 t = 0,25 €				
LKW mit Multilift - Abrollkipper	7,50	185,00	25,00	C
LKW mit Multilift - Abrollkipper	26,00	295,00	45,00	D
300 Frei-km pro Miettag, Mehr-km 7,5 t = 0,10 €, Mehr-km 26 t = 0,25 €				
LKW mit Dreiseitenkipper	7,50	170,00	20,00	C
300 Frei-km pro Miettag, Mehr-km 7,5 t = 0,10 €				
Transporter mit Doppelkabine, Pritsche und 2,0 t Anhängelast	3,20	70,00	10,00	C
Transporter mit Doppelkabine, Pritsche und 3,5 t Anhängelast	3,50	80,00	15,00	C
100 Frei-km pro Miettag, Mehr-km 3,5 t = 0,10 €				
PKW-Tandemanhänger	2,50 - 3,50	25,00	1,00	B
10,5 Tandem-Kipp- / 11,0 Tandemanhänger (NL ca. 7,5 t)	10,50	85,00	5,00	B

SB (Selbstbeteiligung): Haftungsbegrenzung je Schaden: Gruppe A = 1.000,00 € Gruppe B = 2.500,00 € Gruppe C = 5.000,00 € Gruppe D = 10.000,00 €

Die Allgemeinen Mietbedingungen und die ergänzenden Bedingungen zum Mietlieferschein entnehmen Sie bitte von unserer Internetseite: www.wehl.de