



ATLAS HAMBURG
☎ 040 / 84 05 42-220
www.atlas-hamburg.de

WESTPHAL
BAUMASCHINENHANDEL
☎ 040 / 73 32 04 - 420
www.westphal-baumaschinen.de

B-L-S
☎ 0431 / 7 17 53 - 32
www.blis-schwentimental.de

MIETPREISLISTE



MINI- / KOMPAKTBAGGER (MIT EINEM ARBEITSWERKZEUG)				
Typ	Gewicht (ca.t)	Tagespreis (in €)	Vers. (in €)	SB
Takeuchi TB 210 / Neuson 803	1,00 - 1,15	50,00	6,00	B
Takeuchi TB 210 Hybrid / Neuson 803 (HPU Hybrid)	1,20	80,00	10,00	B
Takeuchi TB 216 / Neuson ET 16 / Neuson ET 18	1,60 - 1,80	65,00	7,00	B
Takeuchi TB 219 / Doosan DX 19 / Neuson ET 20	1,90 - 2,00	70,00	8,00	B
Takeuchi TB 225 / Doosan DX 27 / Neuson ET 24 / EZ 28	2,40 - 2,70	90,00	9,00	B
Takeuchi TB 235 / Doosan DX 35 / Neuson ET 35 / EZ 36	3,50	100,00	10,00	C
Takeuchi TB 240 / TB 250 / Neuson ET 42 / EZ 53	5,00	110,00	11,00	C
Takeuchi TB 260 / Doosan DX 63 / Neuson ET 65	5,70 - 6,30	120,00	12,00	C
Takeuchi TB 290 / Doosan DX 85-3 / Neuson ET 90 / EZ80	8,50	135,00	13,00	C




MOBILBAGGER (MIT EINEM ARBEITSWERKZEUG)				
Typ	Gewicht (ca.t)	Tagespreis (in €)	Vers. (in €)	SB
TEREX TW 75 / Neuson EW 65	7,30	120,00	12,00	C
Takeuchi TB 295W-2 / Neuson EW 100	10,00	135,00	13,00	C
ATLAS 140W / Doosan DX 140W	14,00	165,00	14,00	C
ATLAS 160W / Doosan DX 160W	16,50	180,00	17,00	C
ATLAS 190W / Doosan DX 170W	19,00	195,00	18,00	D
ATLAS 220W	22,00	220,00	18,00	D
ATLAS 220W mit Teleskoparm	25,00	Preis auf Anfrage		D
Vollhydraulische Schnellwechseinrichtung		20,00		A



ZWEIWEGE- / UMSCHLAG- / LONGREACHBAGGER				
Typ	Gewicht (ca.t)	Tagespreis (in €)	Vers. (in €)	SB
ATLAS 1604ZW	22,00	Preis auf Anfrage		D
Zweiwege-Zubehör		Preis auf Anfrage		
ATLAS 180MH / ATLAS 200MH	20,00	Preis auf Anfrage		D
ATLAS 250MH	24,00	Preis auf Anfrage		D
ATLAS 350MH	35,00	Preis auf Anfrage		D
Mehrschalengreifer E 321	16 - 22	60,00	5,00	B
Mehrschalengreifer E 651	22 - 30	70,00	5,00	B
Schüttgutgreifer für Industriebagger	Inhalt 1,5 - 2,5 m³	70,00	5,00	B
Doosan DX 300LC Long Reach 18 m	35,00	Preis auf Anfrage		D



RAUPENBAGGER (MIT EINEM ARBEITSWERKZEUG)				
Typ	Gewicht (ca.t)	Tagespreis (in €)	Vers. (in €)	SB
Takeuchi TB 2150 / Doosan DX 140LCR	15,50	165,00	17,00	C
ATLAS 160LC	17,50	180,00	18,00	C
ATLAS 190LC / Doosan DX 180LC	20,00	190,00	20,00	C
ATLAS 225LC / Doosan DX 225LC	23,00	200,00	22,00	C
Doosan DX 235LC oder Kurzheck	25,00	210,00	23,00	D
ATLAS 260LC / Doosan DX 255LC	26,00	220,00	24,00	D
Doosan DX 300LC	30,00	255,00	25,00	D
Doosan DX 340LC	35,00	290,00	25,00	D
Vollhydraulische Schnellwechseinrichtung		20,00		A



ZUSÄTZLICHE WERKZEUGE (FÜR BAGGER)				
Typ (Hinweis: Umbaukosten von Adapterplatten sind vom Kunden zu tragen)	Gewicht (ca.t)	Tagespreis (in €)	Vers. (in €)	SB
Zweischalengreifer für 1,5 - 3,5 t		20,00	2,00	A
Zweischalengreifer für 5 - 9,5 t		30,00	2,00	A
Zweischalengreifer für 10 - 22 t		50,00	2,00	A
Greiferverlängerung 1.000 - 2.000 mm		15,00	2,00	A
Tieföffel 0,9 - 12 t / Gitteröffel		15,00	1,00	A
Tieföffel ab 13 t / Gitteröffel		20,00	1,00	A
hydr.schw. Grabenöffel 1,5 - 12 t		20,00	2,00	A
hydr.schw. Grabenöffel 13 - 22 t		30,00	2,00	A
hydr.schw. Grabenöffel 22 - 38 t		40,00	2,00	B
Sortiergreifer 6 - 8 t / Mehrzweckgreifer A04 - A09	0,40	50,00	8,00	B
Sortiergreifer D15H 11 - 18 t	0,60	60,00	8,00	B
Sortiergreifer D20H 14 - 22 t	1,00	75,00	8,00	B
Sortiergreifer D27H 23 - 27 t	1,50	85,00	9,00	B
Sortiergreifer D32H 25 - 32 t	1,70	95,00	10,00	B
Erdbohrer mit Aufnahme MS01/03 für 1,5 - 2 t		25,00	3,50	A
Erdbohrer mit Aufnahme MS03/MS08 für 3,5 - 8 t		45,00	5,00	B
Tinbin-Anbauschottersauger TC2 für Bagger ab 16 t		320,00	13,00	B
Bohrgerät RHA für Bagger ab 16 t		Preis auf Anfrage		B
Separatorscheufeln für Bagger 6 - 25 t		Preis auf Anfrage		B
Anbauverdichter für Bagger ab 14 t		Preis auf Anfrage		B
Schrottschere		Preis auf Anfrage		B
Brecheröffel		Preis auf Anfrage		B



HYDRAULIKHAMMER (FÜR BAGGER)				
Typ (Hinweis: Umbaukosten von Adapterplatten sind vom Kunden zu tragen)	Gewicht (ca.kg)	Tagespreis (in €)	Vers. (in €)	SB
Atlas Copco SB 52 (Aufnahme MS01)	55	35,00	5,00	B
Atlas Copco SB 102 (Aufnahme MS01)	92	50,00	5,00	B
Atlas Copco SB 202 / SB 152 (Aufnahme MS03)	200	65,00	6,00	B
Atlas Copco SB 302 (Aufnahme MS08)	290	75,00	6,00	B
Atlas Copco SB 552 (Aufnahme T 620)	550	105,00	9,00	B
Atlas Copco MB 750 (Aufnahme T 620)	750	115,00	9,00	B
Atlas Copco MB 1000 (Aufnahme T 620)	1000	125,00	9,00	B
Atlas Copco MB 1200 (Aufnahme MS21)	1200	125,00	9,00	B
Atlas Copco MB 1650 (Aufnahme MS21)	1650	135,00	9,00	B



KETTENDUMPER					
Typ	Inhalt (ca.m³)	Gewicht (ca.t)	Tagespreis (in €)	Vers. (in €)	SB
Neuson DT05 / DT08	0,3 - 0,4	0,50	60,00	4,00	B
Neuson DT15	0,8	1,00	70,00	5,00	B
Neuson DT25	1,5	2,70	80,00	6,00	B



RADDUMPER					
Typ	Inhalt (ca.m³)	Gewicht (ca.t)	Tagespreis (in €)	Vers. (in €)	SB
Minidumper / Schubkarre motorisiert	0,25	0,17	40,00	4,00	A
Super Skub Hydra (hydr. kippbar)	0,4	0,30	45,00	5,00	A
Neuson 1501	0,8	1,30	45,00	4,00	B
Neuson 3001	1,8	2,50	60,00	25,00	C
Neuson DW 50	2,7	3,20	80,00	25,00	C
Neuson DW 60	3,2	4,80	90,00	25,00	C



KOMPAKTLADER / DELTALADER (INKL. STANDARDSCHAUFEL)				
Typ	Gewicht (ca.t)	Tagespreis (in €)	Vers. (in €)	SB
Takeuchi TL 6	3,50	105,00	10,00	C
Takeuchi TL 8	3,90	110,00	10,00	C
Takeuchi TL 12 V2	5,90	120,00	12,00	C



TELESKOPLADER (MIT STANDARDSCHAUFEL UND PALETTENGABEL)					
Typ	Hubhöhe (m)	Gewicht (ca.t)	Tagespreis (in €)	Vers. (in €)	SB
Weidemann T4512	4,50	2,70	85,00	8,00	C
Weidemann T5522	5,47	4,20	95,00	9,00	C
Weidemann T6027	6,00	5,20	110,00	9,00	C
Weidemann Teleskopradlader WM 2080	3,95	4,10	95,00	8,00	C
ATLAS Teleskopradlader AR 480 Tele	4,65	6,00	115,00	10,00	C

SB (Selbstbeteiligung): Haftungsbegrenzung je Schaden: Gruppe A = 1.000,00 € Gruppe B = 2.500,00 € Gruppe C = 5.000,00 € Gruppe D = 10.000,00 €

Die Allgemeinen Mietbedingungen und die ergänzenden Bedingungen zum Mietlieferschein entnehmen Sie bitte von unserer Internetseite: www.atlas-vdwehl.de



RADLADER (MIT STANDARDSCHAUFEL UND PALETTENGABEL)					
Typ	Inhalt (ca.m ³)	Gewicht (ca.t)	Tagespreis (in€)	Vers. (in€)	SB
Weidemann WM 1160 / WM 1240 LP / Kramer 5035	0,30	1,7 - 2,1	70,00	7,00	B
Weidemann WM 1160e (Elektro)	0,30	2,3	95,00	9,00	B
ATLAS AR 320 / Weidemann WM 1390	0,35	2,5 - 2,8	75,00	7,00	B
ATLAS AR 40 / Weidemann WM 1880	0,50	3,3 - 3,4	80,00	8,00	C
ATLAS AR 60 / AR 400 / Weidemann WM 2080	0,90	4,2 - 4,7	85,00	9,00	C
ATLAS AR 65 / AR 420/440 / Weidemann WM 3080	1,00	5,1 - 5,4	95,00	9,00	C
ATLAS AR 75 / AR 480 / Weidemann WM 4080	1,20	5,8	105,00	10,00	C
ATLAS AR 80 / AR 520	1,30	6,2 - 6,5	110,00	10,00	C
ATLAS AR 85 / AR 530	1,50	7,0	120,00	12,00	C
ATLAS AR 95 / AR 550 / AR 560	1,80	8,0	130,00	12,00	C
ATLAS AR 105 / AR 580	2,00	9,5	140,00	13,00	C
ATLAS AR 620 / Doosan DL 200 / DL 220	2,00	11,5 - 13,0	160,00	15,00	D
ATLAS AR 250 / AR 660 / AR 680 / Doosan DL 250	2,50	13,5 - 14,8	180,00	18,00	D
Doosan DL 300	3,00	19,0	200,00	20,00	D
Doosan DL 350	3,50	20,0	220,00	22,00	D
Doosan DL 420	4,20	23,0	270,00	25,00	D
Schnellläufer > 20km/h zusätzliche Haftpflichtversicherung zur Teilnahme am Straßenverkehr				3,00	D



ZUSÄTZLICHE WERKZEUGE (FÜR RADLADER)				
Typ (Hinweis: Umbaukosten von Adapterplatten sind vom Kunden zu tragen)	Gewicht (ca.t)	Tagespreis (in€)	Vers. (in€)	SB
Palettengabel		10,00	1,00	A
Seitenkippschaufel / Greiferschaufel / Steingabel		20,00	2,00	A
Radladermulde RM 05 / RM 10		10,00	1,00	A
Kehrbesen Tuchel		40,00	2,00	B
Kehrmaschine Grüning		60,00	2,00	B
Mischschaufel Michaelis MS 60		50,00	2,00	B
Separatorscheaufeln für Radlader 6 - 20 t		Preis auf Anfrage		B
mobiler Hochdruckreiniger		50,00	2,00	B
Weitere Anbauwerkzeuge für Radlader auf Anfrage				



WALZENZÜGE				
Typ	Gewicht (ca.t)	Tagespreis (in€)	Vers. (in€)	SB
ATLAS AW 1070 / Bomag BW 177	7,10	105,00	9,00	C
ATLAS AW 1100e	11,7	150,00	10,00	C



VIBRATIONSWALZEN				
Typ	Gewicht (ca.t)	Tagespreis (in€)	Vers. (in€)	SB
Bomag BW 65H / RD7 (handgeführt)	0,80	35,00	4,00	B
Bomag BW 80 D / BW 90 D	1,60	55,00	6,00	B
ATLAS AW 260 / Bomag BW 120	2,60	75,00	7,00	B




STAMPFER				
Typ	Gewicht (ca.kg)	Tagespreis (in€)	Vers. (in€)	SB
Bomag BT 60	60	23,00	3,50	B



VIBRATIONSPLETTEN				
Typ	Gewicht (ca.kg)	Tagespreis (in€)	Vers. (in€)	SB
Bomag BVP 10/36	85	25,00	3,50	B
Bomag BP 20/50 D	109	30,00	3,50	B
Bomag BPR 25/50 D	150	30,00	3,50	B
Bomag BPR 35/42 D / Bomag BPR 35/60 D	230 / 240	35,00	3,50	B
Bomag BPR 45/55 D	400	40,00	3,50	B
Bomag BPR 55/65 D / Bomag BPR 60/65 D	445 / 460	45,00	4,00	B
Bomag BPR 70/70 D	580	50,00	4,00	B
Bomag BPR 100/80 D	707	60,00	4,00	B
Kunststoffmatte		5,00		



KOMPRESSOREN				
Typ	Gewicht (ca.t)	Tagespreis (in€)	Vers. (in€)	SB
Atlas Copco XAS 68 (3,7 m ³)	0,70	35,00	4,00	B
Atlas Copco XAS 97 / 88 (5,3 m ³)	0,80	40,00	4,00	B
Atlas Copco XAVS 186 (10,4 m ³)	1,90	100,00	10,00	C



DRUCKLUFTHÄMMER				
Typ	Gewicht (ca.kg)	Tagespreis (in€)	Vers. (in€)	SB
Atlas Copco TEX 05	6	4,00	3,50	A
Atlas Copco TEX 10 / 12	10	5,00	3,50	A
Atlas Copco TEX 21	23	8,00	3,50	A
Spitzmeißel / Flachmeißel / Asphaltmeißel		0,50		
Manterschlauch 20 m		1,00		




MOTORHÄMMER				
Typ	Gewicht (ca.kg)	Tagespreis (in€)	Vers. (in€)	SB
Atlas Copco Cobra	24	20,00	3,50	A




GENERATOREN					
Typ	Leistung (kVA)	Gewicht (ca.t)	Tagespreis (in€)	Vers. (in€)	SB
Atlas Copco P2000i	1,6	0,02	15,00	3,50	B
Atlas Copco QEP S10	10	0,20	25,00	3,50	B
Atlas Copco QAS 30	30	1,25	50,00	5,00	B
Weitere Generatoren auf Anfrage					



LICHTMAST				
Typ	Beleuchtung	Tagespreis (in€)	Vers. (in€)	SB
Atlas Copco LED HiLight V2+	320 W	15,00	3,50	B
Atlas Copco QAS 20 (20 kVA) / QLT H 50	4 x 1500 W	60,00	6,00	B



VERMEER STUBBENFRÄSEN / HOLZHÄCKSLER				
Typ	Gewicht (ca.t)	Tagespreis (in€)	Vers. (in€)	SB
Vermeer SC 292 Mobil Baumstubbenfräse	0,58	200,00	13,00	C
Vermeer BC 160 XL Holzhäcksler	0,75	160,00	11,00	C
Vermeer BC 190 XL Holzhäcksler / BC 230 XL	1,50	180,00	12,00	C
Vermeer BC 1000 XL Holzhäcksler	2,50	195,00	13,00	C



KLEINGERÄTE UND KLEINMASCHINEN				
Typ		Tagespreis (in€)	Vers. (in€)	SB
Tauchpumpe	300 l/min / 10 m	15,00	3,50	A
Kernbohrer Typ CDR 352 / CF 16	Ø 70 - 250 mm	20,00	3,50	A
Fugenschneider FS 170/ FS 175	Benzin	30,00	3,50	A
Trennscheiben (Asphalt / Beton) 18,50€/mm		Berechnung nach Abnutzung		
Nassschneidetisch		20,00	3,50	A
Makita Stemmhammer HM 1214 C / Kombihammer	elektro	15,00	3,50	A
Stihl Erdbohrer	Ø 120 - 200 mm	30,00	3,50	A
Bauzaunfeld + Bauzaunfuß		Preis auf Anfrage		
Vakuum-Hebegerät SH-2500-UNI m. Benzinmotor	Tragfähigkeit bis 2,5t	55,00	4,00	A
Probst Verbundstein Transportkarre		10,00	2,00	A
Michaelis Wildkrautbürste KM 12 V handgeführt		50,00	5,00	B
Michaelis Wildkrautbürste KM 25 für MS01		65,00	6,00	B
Stubbenbohrer für MS01		65,00	6,00	B
Stubbenbohrer für MS08		85,00	6,00	B
Agria Einachsschlepper 3400 mit Besen		50,00	6,00	A
Agria Einachsschlepper 3400 mit Fräse		80,00	9,00	A
Mobiler Dieseltank	ca. 940 l	pauschal 10,00 pro Tag	2,00	A



LASTKRAFTWAGEN, TRANSPORTER UND ANHÄNGER				
Typ	zul. GG (ca.t)	Tagespreis (in€)	Vers. (in€)	SB
LKW mit ATLAS - Ladekran und Kippaufbau	7,50	140,00	25,00	C
LKW mit ATLAS - Ladekran und Kippaufbau	18,00	190,00	40,00	C
LKW mit ATLAS - Ladekran und Kippaufbau	26,00	230,00	45,00	D
300 Frei-km pro Miettag, Mehr-km 7,5 t = 0,10 €, Mehr-km 18 t = 0,25 €				
LKW mit Multilift - Abrollkipper	7,50	125,00	25,00	C
LKW mit Multilift - Abrollkipper	26,00	205,00	45,00	D
300 Frei-km pro Miettag, Mehr-km 7,5 t = 0,10 €, Mehr-km 26 t = 0,25 €				
LKW mit Dreiseitenkipper	7,50	110,00	20,00	C
300 Frei-km pro Miettag, Mehr-km 7,5 t = 0,10 €				
Transporter mit Doppelkabine, Pritsche und 2,0 t Anhängelast	3,20	65,00	10,00	C
Transporter mit Doppelkabine, Pritsche und 3,5 t Anhängelast	3,50	75,00	15,00	C
100 Frei-km pro Miettag, Mehr-km 3,5 t = 0,10 €				
PKW-Tandemanhänger	2,5 - 3,5	20,00	1,00	B
10,5 Tandem-Kipp- / 11,0 Tandemanhänger (NL ca. 7,5 t)	10,5	60,00	5,00	B

SB (Selbstbeteiligung): Haftungsbegrenzung je Schaden: Gruppe A = 1.000,00 € Gruppe B = 2.500,00 € Gruppe C = 5.000,00 € Gruppe D = 10.000,00 €

Die Allgemeinen Mietbedingungen und die ergänzenden Bedingungen zum Mietlieferschein entnehmen Sie bitte von unserer Internetseite: www.atlas-vdwehl.de